



Washpoint

Геометрическая простота

Коллекция Washpoint разработана без лишних деталей и прекрасно подходит для современных ванных комнат. Широкий диапазон мебели дает Вам возможность создать прекрасный интерьер в Вашей ванной. Геометрические формы и скульптурная простота привнесут лучшее из современных разработок в Вашу ванную комнату.



Ideal Standard

Washpoint коллекция

Изображение	Описание продукта	Размеры, мм	Вес, кг	Артикул	Gross цена, EUR	Технические характеристики		
	<p>Умывальник 70 см круглый - центральное отверстие под смеситель готово - два боковых отверстия подготовлены Монтируется на двух крепежах M10 x 140 мм (не включены в комплект) изделие упаковано в картонную коробку 15 шт. на паллете EN 14688</p> <p>Для монтажа с колонной, полуколонной (большая) или мебелью</p>	700 x 480 x 185	17,5	W 4290 xx	148.10			
	<p>Умывальник 65 см круглый - центральное отверстие под смеситель готово - два боковых отверстия подготовлены Монтируется на двух крепежах M10 x 140 мм (не включены в комплект) изделие упаковано в картонную коробку 15 шт. на паллете EN 14688</p> <p>Для монтажа с колонной, полуколонной (большая) или мебелью</p>	650 x 480 x 185	16,5	W 4182 xx	116.60			
	<p>Умывальник 60 см круглый - центральное отверстие под смеситель готово - два боковых отверстия подготовлены Монтируется на двух крепежах M10 x 140 мм (не включены в комплект) изделие упаковано в картонную коробку 15 шт. на паллете EN 14688</p> <p>Для монтажа с колонной, полуколонной (большая) или мебелью</p>	600 x 450 x 185	15,5	W 4281 xx	93.50			
	<p>Умывальник 50 см круглый - центральное отверстие под смеситель готово - два боковых отверстия подготовлены Монтируется на двух крепежах M10 x 140 мм (не включены в комплект) изделие упаковано в картонную коробку 28 шт. на паллете EN 14688</p> <p>Для монтажа с полуколонной (маленькая) или мебелью</p>	500 x 350 x 185	10,0	W 4112 xx	76.70			
	<p>Умывальник 56 см квадратный - центральное отверстие под смеситель готово - два боковых отверстия подготовлены Монтируется на двух крепежах M10 x 140 мм (не включены в комплект) изделие упаковано в картонную коробку 28 шт. на паллете EN 14688</p> <p>Для монтажа с мебелью</p>	560 x 450 x 200	20,0	W 4380 xx	127.00			
	<p>Умывальник 45 см квадратный - центральное отверстие под смеситель готово - два боковых отверстия подготовлены Монтируется на двух крепежах M10 x 140 мм (не включены в комплект) изделие упаковано в картонную коробку 28 шт. на паллете EN 14688</p> <p>Для монтажа с полуколонной (маленькая)</p>	450 x 360 x 180	15,0	W 4211 xx	97.00			



Ideal Standard


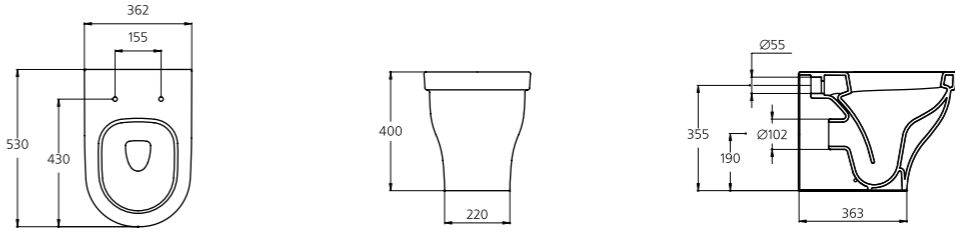

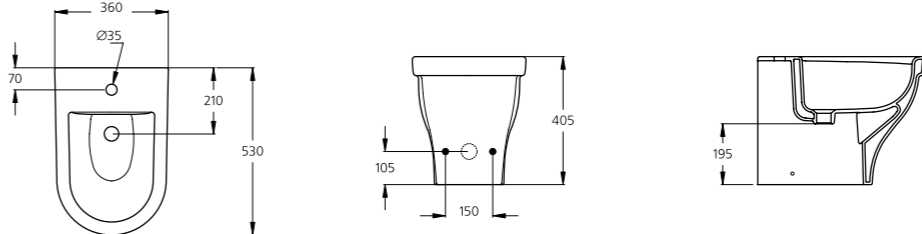

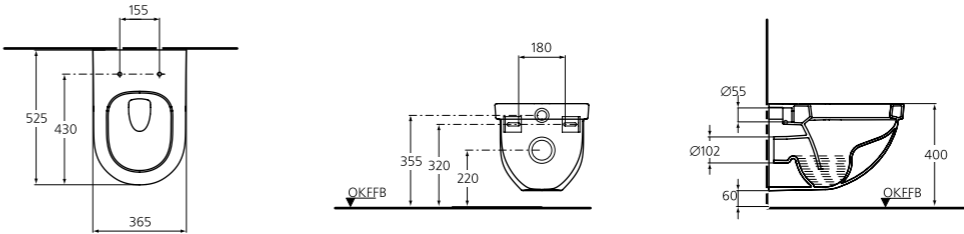

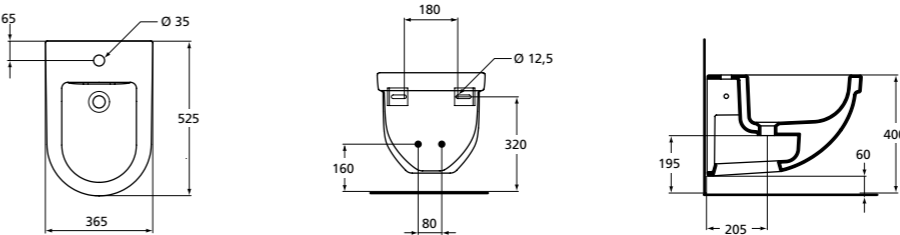
Washpoint коллекция

Описание продукта	Размеры, мм	Вес, кг	Артикул	Gross цена, EUR	Технические характеристики
Полуколонна (большая) с крепежом ТТ 0257919 для умывальников W4290, W4182, W4281 изделие упаковано в картонную коробку 30 шт. на паллете 80x120 минимальный заказ 30 шт. (1 паллета)		7,0	W 3209 xx	52.50	
Полуколонна (маленькая) с крепежом ТТ 0257919 для умывальников W4112, W4069, W4211 изделие упаковано в картонную коробку 30 шт. на паллете 80x120 минимальный заказ 30 шт. (1 паллета)		6,0	W 3210 xx	51.50	
Колонна для умывальников W4290, W4182, W4281 изделие упаковано в картонную коробку 15 шт. на паллете 80x120 минимальный заказ 15 шт. (1 паллета)		11,5	W 3208 xx	48.30	



Ideal Standard

Washpoint коллекция

Описание продукта	Размеры, мм	Вес, кг	Артикул	Gross цена, EUR	Технические характеристики
 <p>Напольный пристенный унитаз глубокий смыв, горизонтальный выпуск включая крепежи TT0257919 и переходник для вертикального слива J324867 С сидением и крышкой R 3922 01 дюропласт, со стальными хромированными шарнирами С сидением и крышкой R 3921 01 дюропласт, со стальными хромированными шарнирами с функцией плавного закрытия Изделие упаковано в картонную коробку EN 997</p>	360 x 530 x 400	26,5	R 9503 01 R 9504 01	246.80 315.00	
 <p>Напольное биде центральное отверстие под смеситель готово с крепежом TT 0257919 - упаковано в картонную коробку 16 шт. на паллете 80x120 минимальный заказ 16 шт. (1 паллета) EN 14528</p>	360 x 530 x 400	19,0	W 8117 xx	205.80	
 <p>Подвесной унитаз глубокий смыв, объем смыва 6 л с крепежом T 6011 01 DIN EN 997 С сидением и крышкой R 3922 01 дюропласт, со стальными хромированными шарнирами С сидением и крышкой R 3921 01 дюропласт, со стальными хромированными шарнирами с функцией плавного закрытия Изделие упаковано в картонную коробку</p>	365 x 525 x 340	22,5	R 9501 01 R 9502 01	330.80 399.00	
 <p>Подвесное биде - центральное отверстие под смеситель готово с крепежом T 6011 01 Изделие упаковано в картонную коробку EN 14528</p>	365 x 525 x 340	22,5	R 3718 01	228.90	
<p>Запасные части для керамики</p>			R 3456 01 R 3456 27 R 3426 01	199.50 234.80 315.00	
<p>Крепежи</p>			K 7107 67 TT0257919 T 6455 67 T 6011 01	4.30 3.70 2.20 28.40	

Ideal Standard

Washpoint коллекция

Описание продукта	Размеры, мм	Вес, кг	Артикул	Gross цена, EUR	Технические характеристики
Механизмы для бачков			Механизм налива для нижней подводки R 7581 BG	17.50	
			Механизм налива для боковой подводки R 7582 BG	17.00	
			Механизм слива двойной, хром R 7580 AA	27.80	
Сидения и крышки			Сидение и крышка, дюропласт, стальные хромированные шарниры R 3922 01	46.40	
Сидения и крышки			Сидение и крышка с функцией плавного закрытия, дюропласт, стальные хромированные шарниры R 3921 01	113.30	
Шарниры для сидений и крышек			Шарниры для сидения и крышки WASHPOINT R392201 R 6437 AA	13.40	
			Шарниры для сидения и крышки WASHPOINT с функцией плавного закрытия R392101 R 6436 AA	74.00	
Прочее			Ограничители для сидения и крышки WASHPOINT (R392201 и R392101) R 6438 01	2.10	
			Переходник для вертикального слива J 3248 67	9.50	